


- **Cordless LED lighting**
- **Lampe d'ambiance et d'éclairage LED sans fil**
- **Schnurlose LED Beleuchtung**
- **LED senza fili**
- **Draadloos LED-licht**
- **Iluminação Artificial Sem Fio**
- **Lâmpara LED Inalámbrica**



Lámpara LED Inalámbrica

LEA IMPERATIVAMENTE LAS INSTRUCCIONES ANTES DE USO

Ha comprado un producto de la serie Ready2light y muchas gracias.

Este paquete incluye:

- Un difusor de polietileno + Módulo LED integrado
- Una base de carga
- Un adaptador externo de energía
- Una Guía de Usuario

Para aprovechar bien su nueva lámpara, lea bien y siga las instrucciones.

Descripción

- Esta lámpara inalámbrica hermética (difusor de polietileno) ha sido diseñada para usar en el exterior y está resistente a golpe suave, UV y cloro de las piscinas.
- Su lámpara portátil tiene un módulo de iluminación LED a prueba de agua, funciona con una batería recargable de ión polímero.
- El cargador le permite recargar la batería de manera segura si observa imperativamente las siguientes precauciones de uso:

Instrucciones para uso

Primer uso: cargue completamente la lámpara por lo menos 6 horas.

Cargar la lámpara



Conecte el adaptador externo a un tomacorriente eléctrico, y luego enchufe el otro terminal al cargador (lea abajo); el indicador de energía se enciende (LED verde).



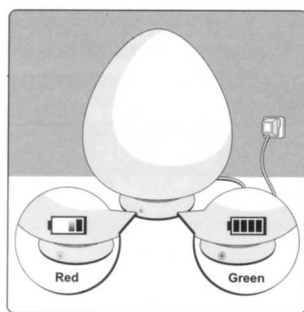
Tapa de Silicona: Dé vuelta a su lámpara y gire la tapa de silicona protectora para dejar ver el contacto de carga (conectores dorados). Vea el diagrama.

Coloque su lámpara en el cargador, asegurándose de que el conector dorado esté limpio y seco.

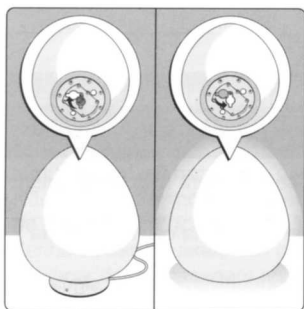
El **indicador rojo de carga** aparece luego: la carga comienza.

El **indicador de carga cambia a verde** cuando la batería esté completamente cargada. Vea el diagrama.

Indicador rojo: cargando
indicador verde: carga termina



Una vez que su lámpara haya sido cargada, es esencial de colocar la tapa de silicona a su posición original para proteger el conector dorado. Vea el diagrama.



Tiempo indicativo de carga: 5-6 horas.

Batería: rango (según condiciones climáticas)

- Energía llena: 7-8 horas
- Energía media: 15-16 horas
- energía Baja: 24-26 horas

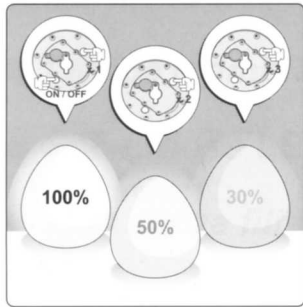
Temperatura ideal para uso de producto:

10 grados a 40 grados. Bajo 10° la vida útil de la batería se reducirá obviamente.

Precaución para usar el sistema de carga

- Es imperativo, antes de cada carga, de limpiar los contactos de carga del módulo LED (conectores dorados) con una tela suave, seca y séquelos completamente. Puede usar agua para enjuagar los contactos después de cada uso en la piscina y luego séquelos.
- **Para su seguridad**, el sistema de carga tiene una función automática de reducción de carga que reduce la energía transportada a la batería cuando está cargada, y de esta manera no se daña la batería y se mantiene una carga mínima sin pérdida de energía.
- **Cuando no usa su lámpara en su base de carga, es muy recomendable desenchufar el adaptador externo de energía del tomacorriente eléctrico.**
- El cargador no debe usarse en el exterior y nunca expóngalo a lluvia, humedad u otros líquidos. No use **el cargador cerca de cualquier fuente de energía y manténgalo lejos de niños.**
- Este cargador es especialmente diseñado para funcionar con la lámpara suministrada en el paquete y **no debe usarse para cargar otro producto.**
- Durante la carga, el adaptador y batería podrían sentir un poco de calor. Deje el módulo frío antes de uso.
- No toque la base de carga o el cargador durante la carga.
- No contacte la base de la lámpara a otro aparato.
- No intente cargar la lámpara con un cargador que no sea el uno suministrado en el paquete.
- No intente abrir el cargador o el adaptador de energía. En caso de problemas, devuélvalo a su distribuidor.

Encender la lámpara y hágala funcionar



Botón 1 abajo sirve para encender y apagar la lámpara.

Si presiona el **botón 2** sucesivamente, puede configurar la intensidad de luz: máxima, media y baja. Vea el diagrama.

Función de Reencendido:

Si los botones no funcionan, simplemente coloque su lámpara en la base de carga, enchúfela en el tomacorriente eléctrico por algunos segundos luego intente otra vez.

Precaución de usar la lámpara

- **Nunca exponga la lámpara, el módulo de iluminación y la batería a fuego** u otra fuente de alta temperatura: un riesgo serio a su seguridad.
- No intente desmontar o abrir la lámpara, el módulo LED o el cargador, **en caso de peligros eléctricos y pérdida de precinto, su garantía será cancelada automáticamente.**
- Tenga cuidado al manejar el producto: aunque es sólido, manejo inadecuado podría provocar daño, arañazos en el difusor o marcas indelebles.
- Evite quedarse mucho tiempo en el agua, en la piscina o bajo el sol: la vida útil de su lámpara será afectada.
- Después de carga, es imperativo de colocar la tapa de silicona en la ranura para proteger los contactos dorados de carga.
- Producto se usa según instrucciones de uso. No se aplica garantía en caso de no observarlas.

Cargar la batería

- La batería Ión-Polímero de Ready2light sirve para un mínimo de 500 cargas. Sin embargo, las condiciones climáticas y las condiciones de carga afectarán su vida útil.
- Este producto está diseñado para reemplazar la batería. Para saber cómo conseguir una nueva batería e instalarla, váyase al: www.Ready2light.com o contacte a su distribuidor.
- Nunca use una batería que no sea la suministrada por la compañía Ready2light.

Atención

No deseche esta unidad con su basura doméstica. Pregunte al municipio por la mejor manera de desechar esta unidad. De veras, productos eléctricos y electrónicos tienen sustancias perjudiciales al ambiente y deben ser reciclados adecuadamente.

Especificaciones técnicas

- Módulo con 16 LEDs de colores blancos en alta intensidad.
- Módulo hermético.
- Cargador: Entrada AC 86v-265V - Salida DC 5V1A
- Batería: 2000 Mah ión polímero

La batería suministrada en este paquete no tiene memoria de carga y necesita 5 a 6 cargas y descargas para alcanzar capacidad total.

- Difusor en plástico polietileno, resistente a UV.

Estándares y certificaciones: CE-ROHS-IP 68.

Garantía: 1 año.

La compañía de **Ready2light** no es responsable de cualquier uso de este producto que sea defectuoso, inseguro o inadecuado. Por preguntas de funcionamiento adecuado de este producto, contacte a nuestros técnicos por email marketing@ready2light.com

Ready2light es marca registrada. Producto fabricado en patente exclusiva.

Hecho en China **21.**